

Инструкция по оплате налогов в личном кабинете плательщика

В личном кабинете плательщика физическим лицам предоставлена возможность оплачивать исчисленные к уплате суммы налогов и платежей.

Оплата налогов доступна в разделе «Оплата налогов» либо по нажатию кнопки «Оплатить» в разделе «Информация о суммах налогов и платежей».

Для осуществления платежа необходимо выбрать налог с исчисленной суммой к уплате

Оплата налогов


Выберите налог:

	Название налога	Начислено налога	Тип платежа	Название инспекции	Счёт	Код банка	УНП бенефициара
<input checked="" type="radio"/>	Единый налог с индивидуальных предпринимателей и иных физических лиц	120	Основные платежи	104 Инспекция МНС по Московскому району г.Минска	BY97AKBB36021010000130000000	AKBBBY2X	101530339
<input type="radio"/>	Единый налог с индивидуальных предпринимателей и иных физических лиц	5.91	Пени	104 Инспекция МНС по Московскому району г.Минска	BY97AKBB36021010000130000000	AKBBBY2X	101530339
<input type="radio"/>	Транспортный с физических лиц	153	Основные платежи	104 Инспекция МНС по Московскому району г.Минска	BY04AKBB36029110100040000000	AKBBBY2X	100061548


и предпочитаемый способ оплаты

Выберите способ оплаты:

Оплата через интернет-банкинг:



Оплата через сервисы ЕРИП:



Оплатить налоги можно:

1. с использованием сервисов, интегрированных в личный кабинет плательщика;
2. с использованием сервисов, интегрированных в единое расчетное и информационное пространство (далее – ЕРИП).

I. При использовании сервисов, интегрированных в личный кабинет плательщика, оплата осуществляется с использованием интернет-банкинга. Для этого необходимо отметить необходимую сумму к уплате и выбрать банк, в котором Вы являетесь клиентом.


Оплата налогов

Выберите налог:

	Название налога	Начислено налога	Тип платежа	Название инспекции	Счёт	Код банка	УНП бенефициара
<input checked="" type="radio"/>	Единый налог с индивидуальных предпринимателей и иных физических лиц	120	Основные платежи	104 Инспекция МНС по Московскому району г.Минска	BY97AKBB36021010000130000000	AKBBBY2X	101530339
<input type="radio"/>	Единый налог с индивидуальных предпринимателей и иных физических лиц	5.91	Пени	104 Инспекция МНС по Московскому району г.Минска	BY97AKBB36021010000130000000	AKBBBY2X	101530339
<input type="radio"/>	Транспортный с физических лиц	153	Основные платежи	104 Инспекция МНС по Московскому району г.Минска	BY04AKBB36029110100040000000	AKBBBY2X	100061548

Выберите способ оплаты:


Оплата через интернет-банкинг:



После входа в интернет-банкинг отображается информация для уплаты исчисленной суммы налога (ИМНС, код платежа, ФИО плательщика, сумма к уплате).

II. При использовании сервисов, интегрированных в ЕРИП оплата осуществляется с использованием интернет-банкинга или мобильного банкинга, установленного на Вашем устройстве.

Оплата через сервисы ЕРИП:



После входа в интернет-банкинг или в мобильный банкинг отображается информация для уплаты исчисленной суммы налога (ИМНС, код услуги ЕРИП, код платежа в бюджет, УНП, ФИО, сумма к уплате).

Если ни один из предложенных способов не удалось использовать, то: Вы можете оплатить в платежном или банковском сервисе, который чаще всего используете, по коду услуги ЕРИП.

The screenshot shows the ERIIP website interface. At the top, there is a navigation bar with tabs: ГЛАВНАЯ, ПЛАТЕЖИ И ПЕРЕВОДЫ, СЧЕТА, and ИСТОРИЯ ПЛАТЕЖЕЙ. Below this, there is a sidebar with various payment categories: ПЛАТЕЖ ПО РЕКВИЗИТАМ, СИСТЕМА "РАСЧЕТ" (ЕРИП), ПОГАШЕНИЕ КРЕДИТОВ, ПЕРЕВОД СРЕДСТВ, СТРАХОВАНИЕ, ВОСПИТАНИЕ И ОБРАЗОВАНИЕ (УЧРЕЖДЕНИЯ С КАРТОЙ УЧАЩЕГОСЯ), ПРОЧИЕ ПЛАТЕЖИ, and ПЛАТЁЖ "ОДНОЙ КНОПКОЙ". The main content area features the ERIIP logo and a description of the system as an automated information system for unified calculation and information space. It also provides contact information for the ERIIP center. Below this, there is a search bar for services and a tree view of services. The current path is highlighted: Система "Расчет" > Оплата в ЕРИП по коду услуги. A text input field is labeled 'Ввести код и оплатить'. At the bottom, there are two buttons: 'Вернуться на сохраненные платежи' and 'Перейти к личным платежам'.

После ввода кода услуги ЕРИП

The screenshot shows a payment form titled 'Данные платежа'. It contains a label 'Код услуги:' followed by a text input field containing the value '91921'. Below the input field, there are two buttons: 'Отмена' and 'Продолжить'.

необходимо ввести учетный номер плательщика

The screenshot shows a payment form with the following text: 'Вид платежа: Основной платеж в бюджет', 'Код платежа: Налог на недвижимость физических лиц', and 'Введите учетный номер плательщика'. Below this, there is a label 'Код платежа в бюджет:' followed by the value '00902'. Underneath, there is a label 'Учетный номер плательщика:' followed by a text input field. At the bottom, there are two buttons: 'Отмена' and 'Продолжить'.

После ввода УНП плательщика отображается информация для уплаты исчисленной суммы налога.